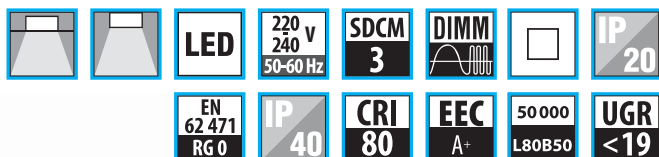
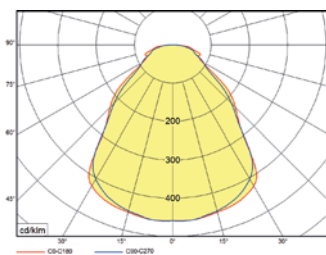



US



η_{ef} (lm/W)
108-119



US



LED panel

Korpus:

malowana na biało blacha stalowa (RAL 9003)

System optyczny:

przewodząca światło płyta akrylowa + klosz nanopryzma

Wersje rozmiarowe:

US..A 600 (625) – kwadrat 600x600 mm (625x625)

US...C 600 – prostokąt 1200x300 mm

Montaż:

US - oprawa w II klasie izolacji do montażu w modułowe sufity podwieszane. Przy pomocy akcesoriów dodatkowych można ją instalować jako oprawę nasufitową lub do wbudowania w sufity karton-gips

Akcesoria dodatkowe:

UQRAM - biała ramka z profilu aluminiowego do montażu natynkowego paneli do sufitu K-G lub betonowego

QVESTRAM - biała ramka z profilu aluminiowego do montażu paneli w sufity Karton-gips

VESTRAMA600 - biała ramka z blachy stalowej do montażu paneli w sufity karton-gips

NM - uniwersalny moduł awaryjny

2200	2700	3000	4000	5700	6500	MIX	RGB	
✗	○	○	●	○	○	✗	✗	✗
●	○	○	○	○	○	✗	○	○

● standard ○ na zamówienie ✗ brak możliwości wykonania

	W	lm	600		625		kg
			A	B	A	B	
US3000A KN	27	3 200	596	596	622	622	4,0
US4000A KN	36	4 100					
US3000C KN	27	3 000	1196	296	x	x	4,2
US4000C KN	36	3 900					

lm - strumień świetlny z oprawy

