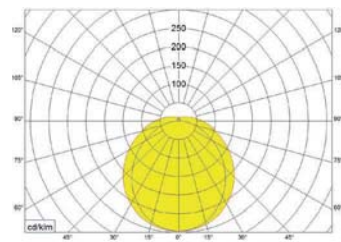


KX3000

η_{ef} (lm/W)
124-150



KX

oprawy kloszowe LED

Korpus:

Malowana na biało blacha stalowa
Białe, plastikowe zakończenia oprawy

System optyczny:

KO - klosz PMMA opal
KMO - klosz PMMA opal-mat

Przeznaczenie:

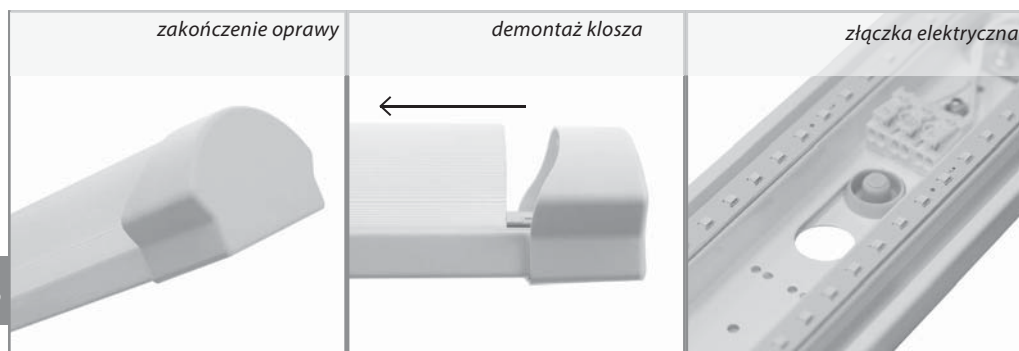
- montaż natynkowy lub zwieszakowy - sklepy, szkoły, pomieszczenia socjalne, sportowe czy mieszkalne

Akcesoria dodatkowe:

OM - Kosz ochronny
ZH/UNI4 - komplet zwieszaków linkowych

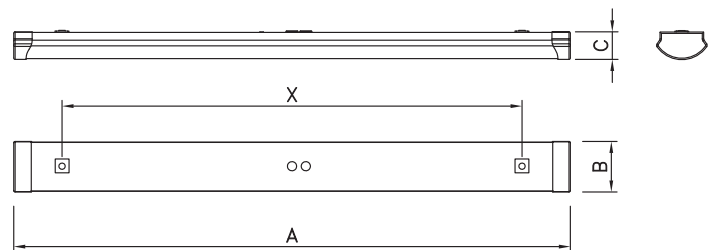
2200	2700	3000	4000	5700	6500	MIX	RGB	
✗	○	○	●	○	○	○	✗	✗
●	○	○	○	✗	○	○	✗	✗

● standard ○ na zamówienie ✗ brak możliwości wykonania



Kodowe oznaczenie oprawy: KX5000M3KO/ND

KX	5000	M	3	KO	/ND
Typ oprawy	Moc świetlna oprawy	Długość korpusu: S = 600 mm M = 1200 mm L = 1500 mm	Temperatura chromaticzności 3 = 3000K, 4 = 4000K, 6 = 6500K	Typ klosza KO - opal KMO - opal-mati	Typ układu zasilania ND – oprawa nieściemnialna DIM – oprawa ściemnialna w systemie 1-10V DALI – oprawa ściemnialna w systemie DALI



	W	lm	A	B	X	C	kg
KX2000 SKO	20	2 500	630	110	498	60	1,8
KX4000 SKO	34	4 200					
KX3000 MKO	18	2 600	1210		1000	60	2,5
KX4000 MKO	25	3 800					
KX5000 MKO	36	5 400	1500		1200		3
KX3000 LKO	22	3 300					
KX6000 LKO	47	6 900					
KX8000 LKO	58	8 200					

lm - strumień świetlny z oprawy

podane parametry mogą w okresie używania tego katalogu ulec zmianie bez ostrzeżenia.. Uszkodzenie pojedynczego cipsu LED, odchyłki strumienia świetlnego i mocy +/- 10%, a także temperatury chromaticzności +/- 150 K są dopuszczalne i zgodne z obowiązującymi standardami oraz nie są powodem do złożenia reklamacji na oprawy.