Arkusz danych produktu

Specyfikacje

SCHNEIDER ELECTRIC ZELIO RELAY PRZEKAŹNIK INTERFEJSOWY 2C/O 8A, 24V AC

RSB2A080B7

Parametry podstawowe

Gama produktów	Harmony Electromechanical Relays
Nazwa serii	Przekaźnik interfejsu
Typ produktu lub komponentu	Przekaźnik wtykowy
Skrócona nazwa urządzenia	RSB
Typ i konfiguracja styków	2 ZAŁ/WYŁ
Działanie styków	Standardowe
Napięcie sterujące [Uc]	24 V AC 50/60 Hz
[Ithe] znamionowy prąd cieplny	8 A w -40…40 °C
Lampka LED sygnalizująca stan łącznika	Bez
Typ sterowania	Bez przycisku

Parametry uzupełniające

Kształt kołka	Płaski (PCB typ)
Average coil resistance	368 om sieć: prąd przemienny (AC) w 20 °C +/- 10 %
[Ue] znamionowe napięcie łączeniowe	19.2...36 V prąd przemienny (AC) 50/60 Hz
Znamionowe napięcie izolacji [Ui]	400 V zgodnie z EN/IEC 60947
Znamionowe napięcie udarowe wytrzymywane [Uimp]	3,6 kV zgodnie z IEC 61000-4-5
Materiał styków	Stop srebra (AgNi)
Znamionowy prąd łączeniowy [Ie]	4 A (AC-1/DC-1) NC zgodnie z IEC 8 A (AC-1/DC-1) NO zgodnie z IEC
Minimalny prąd wyłączeniowy	10 mA
Maksymalne napięcie łączeniowe	300 V prąd stały (DC) zgodnie z IEC
Minimum switching voltage	12 V
Maksymalna zdolność łączeniowa	2000 VA/224 W
Resistive rated load	8 A w 250 V prąd przemienny (AC) 8 A w 28 V prąd stały (DC)
Minimalna zdolność łączeniowa	120 mW w 10 mA, 12 V

Wyłączenie odpowiedzialności: Niniejsza dokumentacja nie pełni funkcji zastępczej i nie powinna być wykorzystywana do określenia niezawodności lub przydatności opisanych w niej produktów do konkretnych zastosowań użytkownika

Prędkość pracy	<= 600 operacji/godzinę niedociążenie <= 18000 operacji/godzinę brak obciążenia
Trwałość mechaniczna	5000000 cykl
Trwałość elektryczna	100000 cykl, 8 A w 250 V, AC-1 NO 100000 cykl, 4 A w 250 V, AC-1 NC
Czas pracy	20 ms pracujący 20 ms RESET
Average coil consumption	0,75 VA prąd przemienny (AC)
Napięcie odcięcia wartość progowa	>= 0.15 Uc prąd przemienny (AC)
Bezpieczeństwo niezawodności danych	B10d = 100000
Kategoria ochrony	RT I
Poziom napięcia próby	Poziom A
Położenie pracy	W każdym położeniu
Masa produktu	0,014 kg
Sprzedaż zgodnie z niepodzielną liczbą	10
Prezentacja urządzenia	Kompletny produkt

Środowisko pracy

Wytrzymałość dielektryczna	1000 V prąd przemienny (AC) pomiędzy stykami 2500 V prąd przemienny (AC) pomiędzy biegunami 5000 V prąd przemienny (AC) pomiędzy cewką a stykiem
Normy	CSA C22.2 Nr 14 UL 508 EN/IEC 61810-1
Certyfikaty produktu	UL CSA EAC
Temepratura otoczenia dla przechowywania	-40…85 °C
Odporność na wibracje	+/- 1 mm (f= 10…55 Hz) zgodnie z EN/IEC 60068-2-6
Stopień ochrony IP	IP40 zgodnie z EN/IEC 60529
Odporność na wstrząsy	10 gn (czas trwania = 11 ms) dla nieczynny zgodnie z EN/IEC 60068-2-27 5 gn (czas trwania = 11 ms) dla pracujący zgodnie z EN/IEC 60068-2-27
Temperatura otoczenia dla pracy	-40…70 °C (prąd przemienny (AC))

Jednostka opakowania

Typ jednostki opakowania 1	PCE
Ilość jednostek opakowania 1	1
Waga dla opakowania 1	13,0 g
Wysokość dla opakowania 1	1,7 cm
Szerokość dla opakowania 1	2,5 cm
Długość dla opakowania 1	31,1 cm
Typ jednostki dla opakowania zbiorczego 2	BB1
Ilość dla opakowania zbiorczego 2	10
Waga dla opakowania zbiorczego 2	159,0 g

Wysokość dla opakowania zbiorczego 2	1,7 cm
Szerokość dla opakowania zbiorczego 2	2,5 cm
Długość dla opakowania zbiorczego 2	31,1 cm
Typ jednostki dla opkowania zbiorczego 3	S01
Ilośc jednostek dla opakowania zbiorczego 3	350
Waga dla opakowania zbiorczego 3	5,749 kg
Wysokość dla opakowania zbiorczego 3	15 cm
Szerokość dla opakowania zbiorczego 3	15 cm
Długość dla opakowania zbiorczego 3	40 cm

Oferta zrównoważonego rozwoju

Stan trwałej oferty	Produkt Green Premium
Rozporządzenie REACh	Deklaracja REACh
Europejska dyrektywa RoHS	Zgodność z pro-active (produkt poza zakresem obowiązywania dyrektywy UE RoHS) Europejska deklaracja RoHS
Bez toksycznych metali ciężkich	Tak
Bez rtęci	Tak
Informacje na temat zwolnienia z RoHS	Tak
Norma RoHS Chiny	Dyrektywa RoHS Chiny
Ujawnienie informacji o wpływie na środowisko	Środowiskowy profil produktu
WEEE	Produkt należy zutylizować zgodnie z obowiązującymi na terenie Unii Europejskiej przepisami dotyczącymi odpadów i nie może on zostać wyrzucony wraz ze zwykłymi odpadami.

Warunki gwarancji

Gwarancja	18 miesięcy

Dimensions

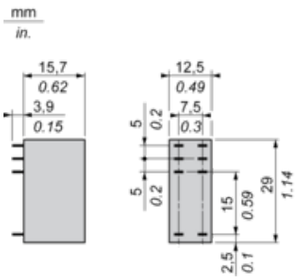

Wiring Diagram

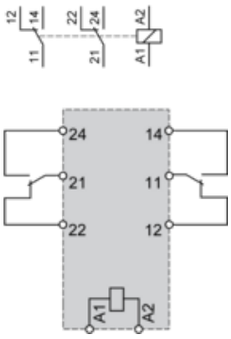

NOTE: For DC input, A1 have to be +, otherwise it would short circuit from protection module

Electrical Durability of Contacts

Durability (inductive load) = durability (resistive load) x reduction coefficient.

Resistive AC load

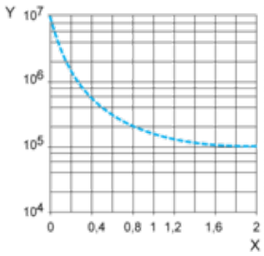

X Switching capacity (kVA)

Y Durability (Number of operating cycles)

Reduction coefficient for inductive AC load (depending on power factor cos ϕ)

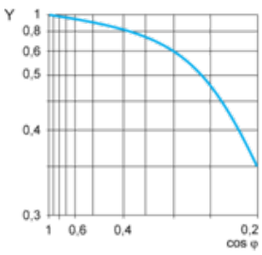

Y Reduction coefficient (A)

Maximum switching capacity on resistive DC load

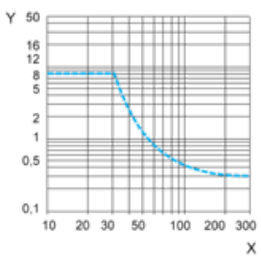

X Voltage DC

Y Current DC

Note : These are typical curves, actual durability depends on load, environment, duty cycle, etc.