# Karta charakterystyki technicznej

## Wspornik ścienno-wieszakowy MWAG 12

## Nr kat. 6424600



Lekki wspornik ścienno-wieszakowy w wersji kątowej do bezśrubowego zamocowania korytka siatkowego.

| | |
|---|---|
| St | stal |
| FS | ocynkowane metodą Sendzimira |

| | |
|---|---|
| Dopełniający tekst produktu wskazówka | Zawiera śrubę M10x25 do zamocowania na wieszkach US. |
| Tekst produktu zakres dostawy | Wraz ze śrubą grzybkową M10 x 25 do zamocowania na wieszakach U. |

### Dane podstawowe

| | |
|---|---|
| Nr kat. | 6424600 |
| Typ | MWAG 12 11 FS |
| Oznaczenie 1 | Wysięgnik ścienny |
| Oznaczenie 2 | do korytka siatkowego |
| Wymiar | B110mm |
| Materiał | Stal |
| Materiał skrót | St |
| Powierzchnia | ocynkowane metodą Sendzimira |
| Powierzchnia według DIN | DIN EN 10346 |
| Powierzchnia skrót | FS |
| Najmniejsza jednostka sprzedazy (VG) | 1,00 szt. |
| Waga | 12,70 kg/100 szt. |

# Karta charakterystyki technicznej

## Wspornik ścienno-wieszakowy MWAG 12

## Nr kat. 6424600

### Dane techniczne

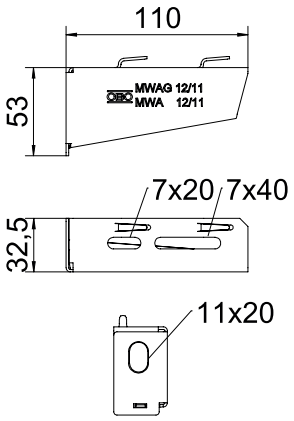


| | |
|---|---|
| Szerokość | 110,00 mm |
| Wysokość burty | 53,00 mm |
| Wymiar A | 32,50 mm |
| Wymiar B | 110,00 mm |
| Wymiar H | 53,00 mm |
| Średnica otworu | 11,00 mm |
| Wymiar - wartość | 110 x 53 |
| Wersja | Wysięgnik ścienno-stropowy |
| Wykonanie | Wspornik ścienno-wieszakowy |
| F w kN | 1,20 kN |
| do szerokości | 100,00 mm |
| Odpowiedni do potrzymania funkcji | □ |
| Stal nierdzewna, bejcowana | □ |
| Zakres kątów | 90,00 - 90,00 ° |

# Karta charakterystyki technicznej

## Wspornik ścienno-wieszakowy MWAG 12

## Nr kat. 6424600

### Charakterystyki obciążeń

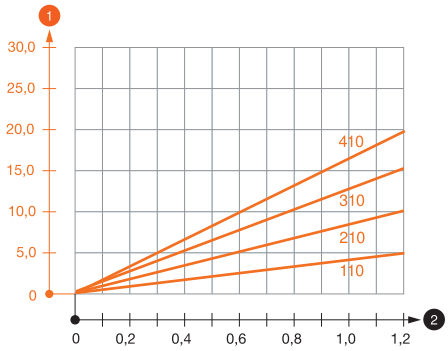


### Wykres obciążenia wspornika typ MWAG 12

1 Odchylenie końca wspornika przy dopuszczalnym obciążeniu wspornika

2 Dopuszczalne obciążenie wspornika w kN bez ciężaru montera

— Wykresy obciążeń dla różnych długości wsporników w mm

### Obciążenia kotew do mocowania wspornika ścienno-wieszakowego MWAG 12

**Mocowanie ścienne**

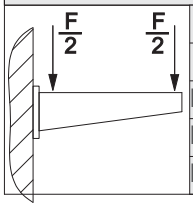


| | Maksymalne obciążenie [kN] | | | |
|---|---|---|---|---|
| | Szerokość wspornika [mm] | | | |
| Kotwa typu | 110 | 210 | 310 | 410 |
| BZ-U 8-10-21/75 | 1,20 | 0,95 | 0,70 | 0,65 |
| BZ-U 10-10-30/90 | 1,20 | 1,20 | 1,20 | 1,20 |

Maks. łaczne obciążenie F = ciężar kabla + koryto kablowe + wspornik. Wartości dotyczące nośności zwiększają się kilkakrotnie w razie zastosowania w niepopękanym betonie. Podane wartości dotyczą betonu o klasie wytrzymałości C20/25. Należy przestrzegać warunków montażu zgodnie z aprobatą DIBt (kotwy)!

### Wartości obciążenia dla MWAG 12 na wieszaku

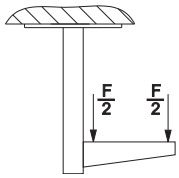


### Wartości obciążenia dla MWAG 12 na wieszaku

### Obciążenia kotew do mocowania wspornika ścienno-wieszakowego MWAG 12

| | | | | | |
|---|---|---|---|---|---|
| T1 | Mocowanie ścienne | | | | |
| T2 | | Maksymalne obciążenie [kN] | | | |
| T3 | | Szerokość wspornika [mm] | | | |
| T4 | Kotwa typu | 110 | 210 | 310 | 410 |
| | BZ-U 8-10-21/75 | 1,2 | 0,95 | 0,7 | 0,65 |
| | BZ-U 10-10-30/90 | 1,2 | 1,2 | 1,2 | 1,2 |